

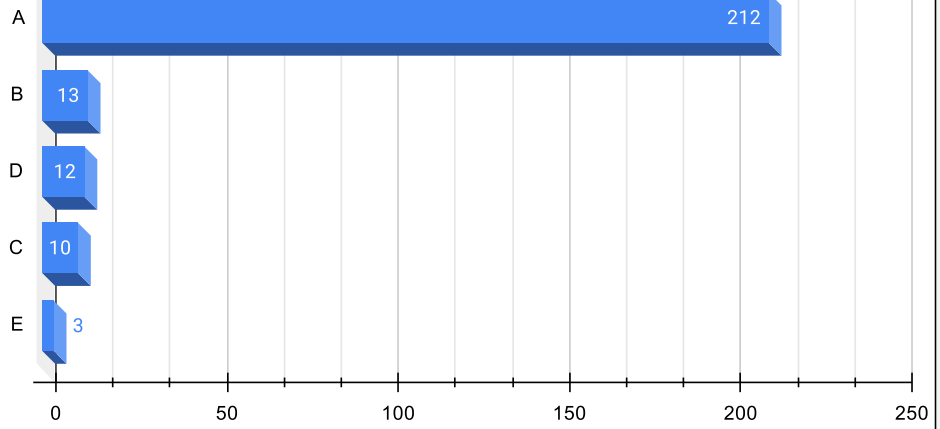
称号取得報告書

レポート

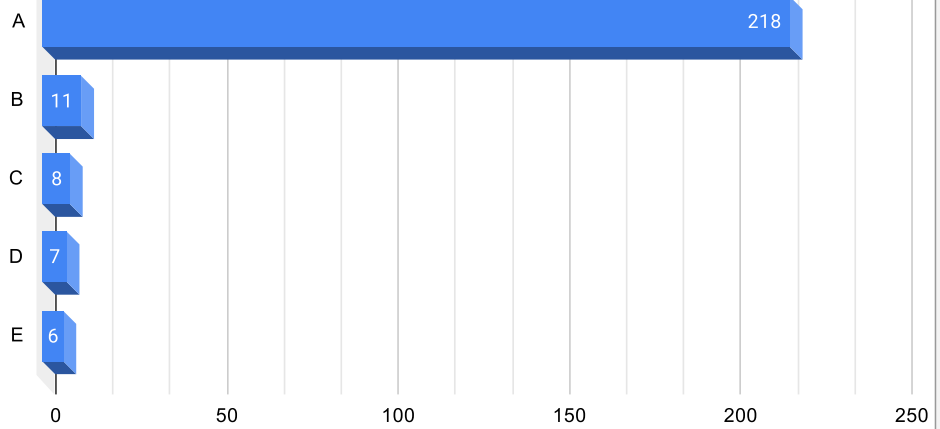
日本ナンバーワン調査総研



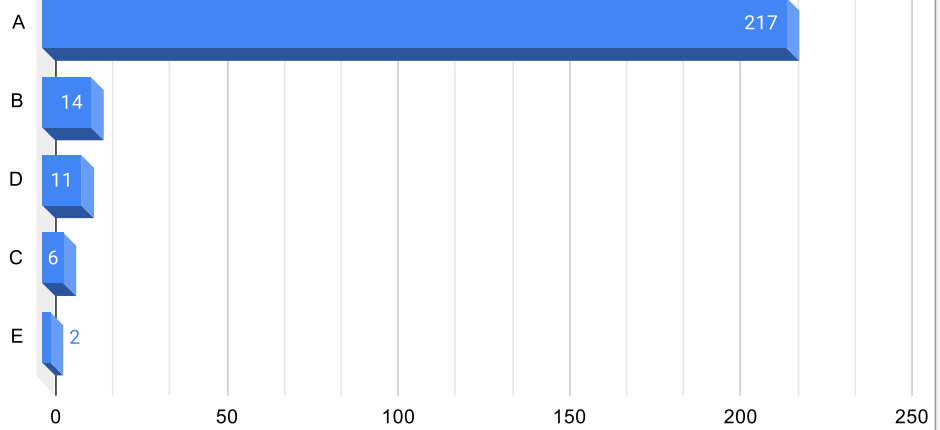
障害者の家族向け障害者施設向け障がい者向け保険加入数 No.1
(人)



障害者の家族向け障害者施設向け障がい福祉施設が勤めたい本人保険 No.1
(人)



障害者の家族向け障害者施設向け障がい者施設内事故対応件数 No.1
(人)



統計					
	カテゴリ1		カテゴリ2		カテゴリ3
A	212	A	218	A	217
B	13	B	11	B	14
C	10	C	8	C	6
D	12	D	7	D	11
E	3	E	6	E	2
並び替え					
	カテゴリ1		カテゴリ2		カテゴリ3
A	212	A	218	A	217
B	13	B	11	B	14
D	12	C	8	D	11
C	10	D	7	C	6
E	3	E	6	E	2

無作為男女250名によるイメージ調査アンケート
 ※「A」が御社です。調査主であることを隠しているためA～Eのアルファベットで投票しています。

回答者番号	障害者の家族向け 障害者施設 向け 障がい者向け保険 加入 数 No.1	障害者の家族向け 障害者施設 向け 障がい福祉施設が勧めた い本人保険 No.1	障害者の家族向け 障害者施設 向け 障がい者施設内事故 対 応件数 No.1
1	A	A	A
2	A	A	A
3	A	A	A
4	A	A	A
5	A	A	A
6	A	A	A
7	A	A	A
8	A	A	A
9	A	A	A
10	A	A	A
11	A	A	A
12	A	A	A
13	A	A	A
14	A	A	A
15	A	D	A
16	A	A	A
17	C	A	D
18	A	A	A
19	A	A	A
20	A	A	A
21	A	A	A
22	D	C	D
23	A	A	A
24	A	A	A
25	A	E	B
26	A	A	A
27	A	A	A
28	A	A	A
29	D	C	D
30	A	A	A
31	A	A	A
32	A	A	A
33	C	A	E
34	A	A	A
35	A	A	A
36	A	A	A
37	A	A	A

38	A	A	A
39	A	A	A
40	D	B	C
41	D	E	A
42	D	B	B
43	E	D	B
44	E	C	B
45	D	C	B
46	D	A	B
47	D	E	B
48	A	A	A
49	A	A	A
50	A	A	A
51	B	C	C
52	A	A	A
53	A	A	A
54	A	A	A
55	A	A	A
56	A	A	A
57	E	D	B
58	A	A	A
59	A	A	A
60	C	A	D
61	A	A	A
62	A	A	A
63	B	A	D
64	A	A	A
65	D	B	A
66	A	A	A
67	A	A	A
68	A	A	A
69	B	D	A
70	A	A	A
71	A	A	A
72	A	A	A
73	A	A	A
74	A	A	A
75	A	A	A
76	A	A	A
77	A	A	A
78	A	A	A
79	A	A	A
80	A	A	A
81	A	A	A
82	A	A	A
83	A	A	A

84	B	C	A
85	A	A	A
86	A	A	A
87	A	A	A
88	A	A	A
89	A	A	A
90	A	A	A
91	A	A	A
92	A	A	A
93	A	A	A
94	A	A	A
95	A	A	A
96	A	A	A
97	A	A	A
98	A	A	A
99	A	A	A
100	A	A	A
101	A	A	A
102	A	A	A
103	A	A	A
104	A	A	A
105	A	A	A
106	A	A	A
107	A	A	A
108	A	A	A
109	A	A	A
110	C	B	C
111	A	A	A
112	A	A	A
113	A	A	A
114	A	A	A
115	A	A	A
116	A	B	A
117	B	B	B
118	C	E	D
119	A	A	A
120	A	A	A
121	A	A	A
122	A	A	A
123	A	A	A
124	A	A	A
125	A	A	A
126	A	A	A
127	B	A	A
128	A	A	A
129	A	A	A

130	A	A	A
131	A	A	A
132	B	A	B
133	A	A	A
134	A	A	A
135	A	A	A
136	A	A	A
137	C	B	B
138	A	A	A
139	B	C	A
140	A	A	A
141	A	A	A
142	A	A	A
143	A	A	A
144	A	A	A
145	A	A	A
146	A	A	A
147	A	A	A
148	A	A	A
149	A	A	A
150	A	A	A
151	A	A	A
152	A	A	A
153	A	A	A
154	A	A	A
155	A	A	A
156	A	A	A
157	A	A	A
158	A	A	A
159	A	A	A
160	A	A	A
161	A	A	A
162	A	A	A
163	A	A	A
164	A	A	A
165	A	A	A
166	B	D	C
167	B	B	B
168	A	A	A
169	A	A	A
170	A	A	A
171	A	A	A
172	A	A	A
173	A	A	A
174	A	A	A
175	A	A	A

176	A	A	A
177	A	A	A
178	A	A	A
179	A	A	A
180	A	A	A
181	A	A	A
182	A	A	A
183	A	A	A
184	A	A	A
185	A	A	A
186	A	A	A
187	A	A	A
188	A	A	A
189	A	A	A
190	C	E	D
191	A	A	A
192	A	A	A
193	A	A	A
194	B	B	B
195	C	E	C
196	A	A	A
197	A	A	A
198	A	A	A
199	A	A	A
200	A	A	A
201	A	A	A
202	A	A	A
203	A	A	A
204	A	A	A
205	A	A	A
206	A	A	A
207	A	A	A
208	A	A	A
209	A	A	A
210	A	A	A
211	A	A	A
212	D	D	D
213	D	A	E
214	A	A	A
215	A	A	A
216	C	B	D
217	B	D	B
218	A	A	A
219	B	A	D
220	C	A	D
221	A	A	A

222	A	A	A
223	A	A	A
224	A	A	A
225	A	A	A
226	A	A	A
227	A	A	A
228	D	C	C
229	A	A	A
230	A	A	A
231	A	A	A
232	A	A	A
233	A	A	A
234	A	A	A
235	A	A	A
236	A	A	A
237	A	A	A
238	A	A	A
239	A	A	A
240	A	A	A
241	A	A	A
242	A	A	A
243	A	A	A
244	A	A	A
245	A	A	A
246	A	A	A
247	A	A	A
248	A	A	A
249	A	A	A
250	A	B	A

各種No.1表示を実施する際は、必ず下記の注釈を入れてください。

調査方法: インターネット調査

調査概要: 2024年5月 / ブランドのイメージ調査

調査機関: 日本ナンバーワン調査総研合同会社

有効回答数: 250名